



股票代號：2022



**聚亨企業股份有限公司**

**2024年 第一季法人說明會**

**2024年6月18日**



## 免責聲明

本簡報內容包含本公司營運、財務狀況與對未來前景說明，其資訊可能受到未知不確定因素與風險的影響，而造成實際結果與未來前景說明的結果可能存在重大差異。

本簡報內容中乃反映目前本公司對整體營運之看法，未來若有變更及調整時，請以公開資訊觀測站公告資訊為依據。

( <http://mops.twse.com.tw/mops/web/index> )



一、公司簡介

二、營運概況

三、市場概況及未來展望

四、ESG記事



# 一、公司簡介





# Tycoons Taiwan



**Factory I**

**Factory II**

**台灣聚亨 位處全球第二大扣件中心(母公司)**

**建廠時間：1980年**

**廠區面積：24,453m<sup>2</sup>**

**主要產品：線材、扣件**

**主要服務：線加工、熱處理代工**





# Tycoons Thailand



**泰國聚亨 位處東南亞國協中心(持股31.66%)**

**建廠時間：1996年**

**主要產品：盤元、線材、螺(栓)絲、鋼筋**

**廠區面積：510,198m<sup>2</sup>**





# Tycoons China



**河北黃驊聚金 中國汽車標準件材料供應中心(持股60%)**

**建廠時間：2003年**

**主要產品：線材**

**廠區面積：72,007m<sup>2</sup>**



# 聚亨集團主要產品



## 盤元部分

1. 低碳鋼盤元
  2. 中高碳鋼盤元
  3. 低合金鋼盤元
  4. 冷打級(CHQ)冷鍛碳鋼盤元
- 線徑：5.50mm ~ 16.0mm 線材盤元
- 線徑：17.0mm ~ 42.0mm 條鋼盤元





## 聚亨集團主要產品




### 線材部分

- 1.冷打級線材(CHQ線材)
  - 2.低碳鋼線材
  - 3.中高碳鋼線材
  - 4.低合金鋼線材
- 線徑：2.30mm ~ 25mm



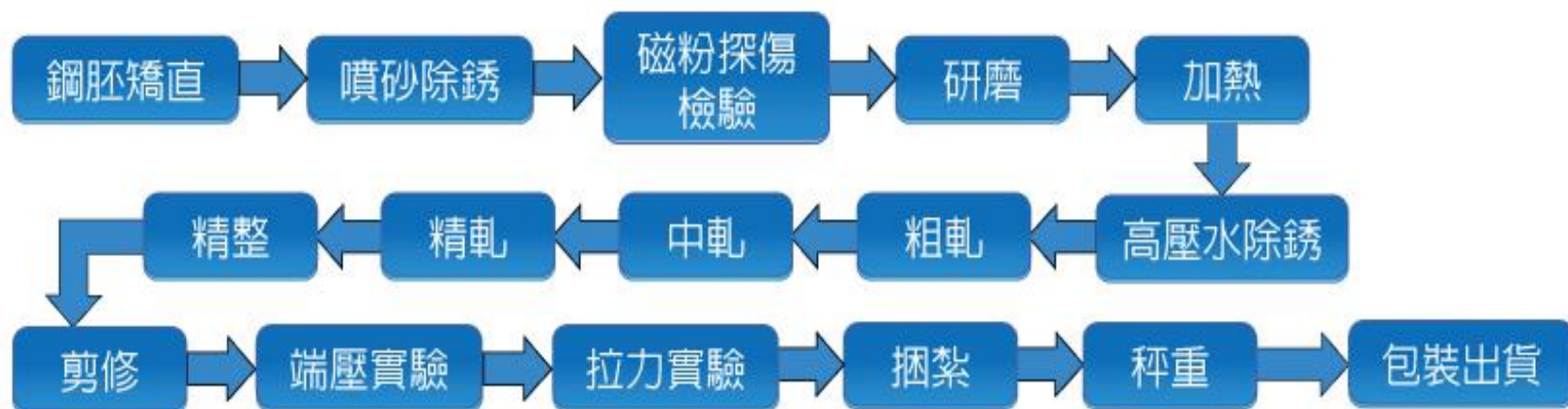
# 聚亨集團主要產品







盤元生產製程流程圖如下：





## 球化線材生產製程流程圖如下：







螺絲生產流程圖如下：





## 二、營運概況





## 合併損益表

單位：新台幣仟元

	1Q2024	4Q2023	QoQ	1Q2023	YoY
營業收入	2,017,557	1,817,361	11%	2,043,255	-1%
營業成本	1,774,912	1,411,570	26%	1,754,805	1%
營業毛利	242,645	405,791	-40%	288,450	-16%
營業毛利率	12%	22%		14%	
營業利益	60,822	259,067	-77%	62,171	-2%
營業利益率	3%	14%		3%	
本期淨利	51,718	111,242	-54%	132,310	-61%
淨利歸屬於：					
母公司業主	61,935	60,266	3%	86,322	-28%
非控制權益	(10,217)	50,976	-120%	45,988	-122%
合計	51,718	111,242	-54%	132,310	-61%
每股盈餘(元)	0.18	0.18		0.26	15



## 合併資產負債表

單位：新台幣仟元

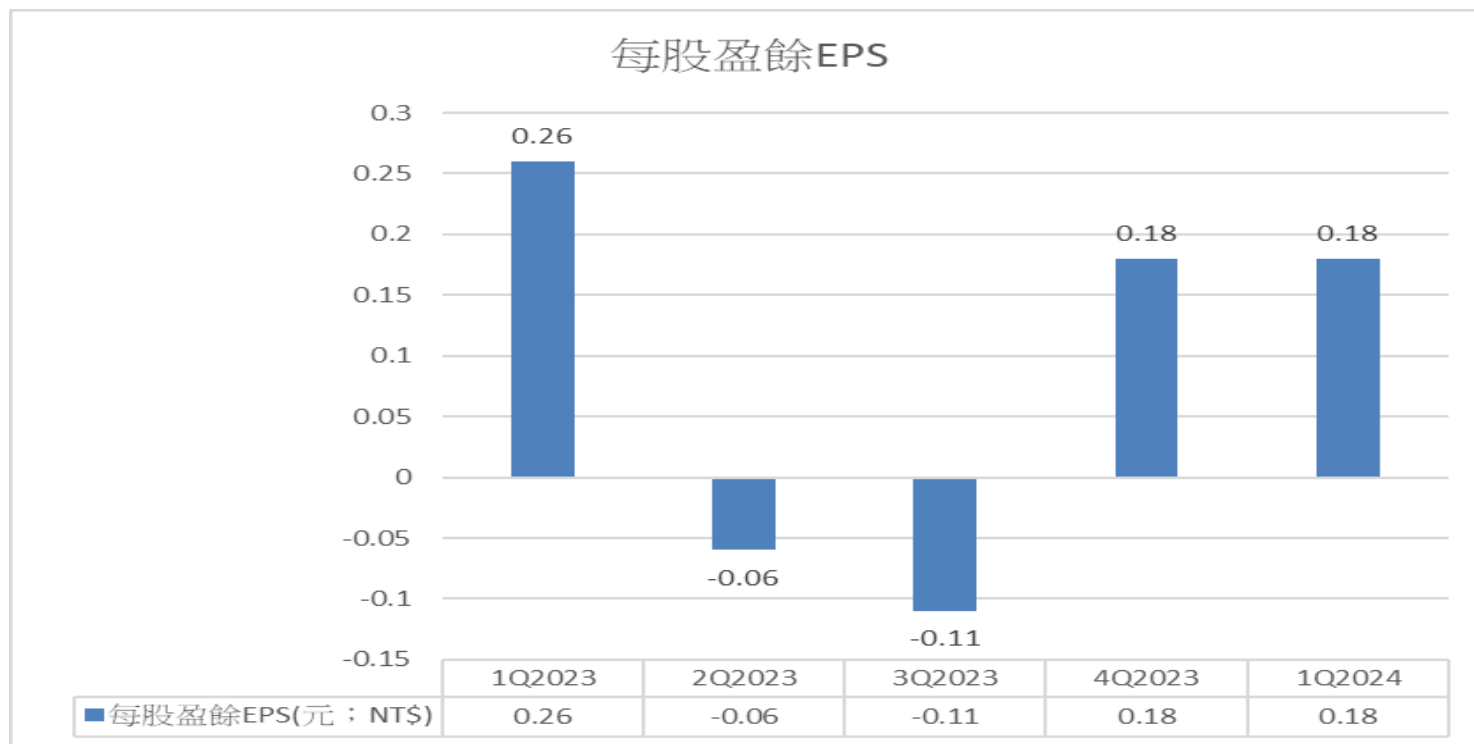
	1Q2024	%	4Q2023	%	1Q2023	%
現金及約當現金	1,223,989	13%	1,144,612	13%	1,083,396	12%
存貨	2,359,834	26%	2,271,293	26%	2,741,914	29%
不動產、廠房及設備	3,282,262	36%	3,172,411	36%	3,286,725	35%
<b>總資產</b>	<b>9,304,804</b>	<b>100%</b>	<b>8,911,084</b>	<b>100%</b>	<b>9,365,421</b>	<b>100%</b>
短期借款	1,121,277	12%	945,652	11%	1,379,904	15%
長期借款	215,266	3%	214,687	3%	212,821	2%
<b>負債總計</b>	<b>2,403,242</b>	<b>26%</b>	<b>2,006,321</b>	<b>23%</b>	<b>2,567,133</b>	<b>27%</b>
歸屬於母公司業主之權益合計	3,579,261	38%	3,616,119	40%	3,559,518	38%
非控制權益	3,322,301	36%	3,288,644	37%	3,238,770	35%
<b>權益總計</b>	<b>6,901,562</b>	<b>74%</b>	<b>6,904,763</b>	<b>77%</b>	<b>6,798,288</b>	<b>73%</b>
每股淨值(元)	10.62		10.72		7.42	16





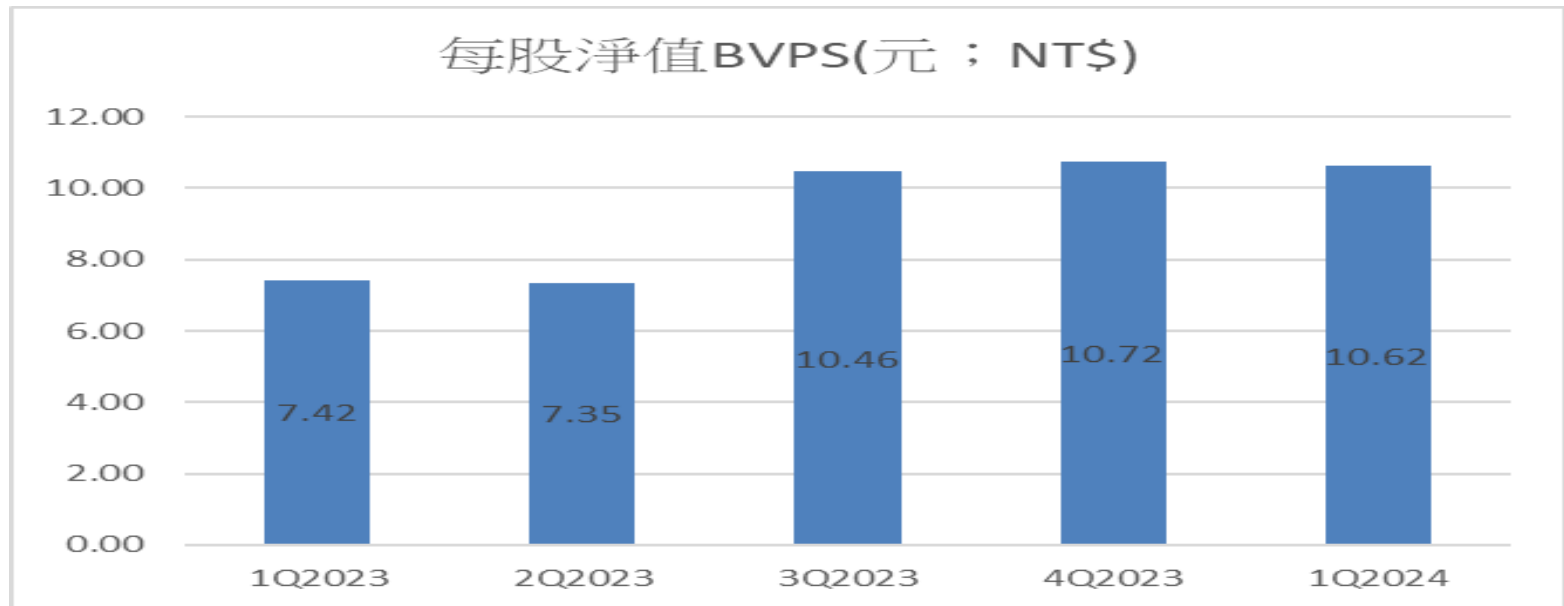
	每股盈餘:NT\$				
	1Q2023	2Q2023	3Q2023	4Q2023	1Q2024
每股盈餘EPS(元；NT\$)	0.26	-0.06	-0.11	0.18	0.18

(2023年6月28日減資基準日，減資1425838千元，減資後為3371680千元，減資後股數337,168,138股。)





	每股淨值:NT\$				
	1Q2023	2Q2023	3Q2023	4Q2023	1Q2024
每股淨值BVPS(元；NT\$)	7.42	7.35	10.46	10.72	10.62
(2023年6月28日減資基準日，減資1425838千元，減資後為3371680千元，減資後股數337,168,138股。)					





## 三、市場概況及未來展望





## • 市場概況與未來發展

2024年以來國際原料居弱勢，亞洲鐵礦砂原物料行情漲跌互見，預期市場鋼價將進入區間震盪。進入6月傳統淡季市場需求整體偏弱格局難改，供給端需進一步減產，促使供需趨向動態平衡。

2024年景氣受到美中貿易戰、地緣政治、美國升息及東南亞(越南、泰國)等競爭因素影響，台灣螺絲業接單價量均受挫，今年隨著夏季電費實施，面臨電價漲、歐盟課碳稅及淨零碳排等壓力，盤元銷售及線加工業者均面臨許多挑戰，趁著不景氣提升體質，導入綠色生產、淨零轉型，智慧製造，強化國際競爭力。



## • 市場概況與未來發展

聚亨：

1. 持續強化盤元業務接單，因應電費調漲，調整線材加工工作時段，以控制成本，並提供準時出貨，高品質且全方位的銷售服務。
2. 與客戶開發客製化合作，精進酸洗製程以減少螺絲成型油泥汙染，降低生產成本，智慧製造，共創雙贏。
3. 政府積極推動公共工程及公辦都更，內銷剪力釘需求持續增加，擬繼續鞏固產品品質及爭取更大訂單量。



## 四、ESG 記事





## ESG 記事

1. 本公司第10屆（2023年度）公司治理評鑑比列為上市公司前36%~50%。
2. 本公司已完成2023年溫室氣體盤查及第三方認證機構由立恩威國際驗證股份有限公司(DNV)完成查證。
3. 本公司已完成2023年ISO 14067碳足跡盤查及查證。
4. 董事會決議2023年之每股現金股利0.2元（2024/03/13）



簡報完畢

謝謝